

## Gráficas y Tablas de las Promociones Económicas de Endesa en 2018 y acumuladas de 2014 a 2018

Agosto de 2018

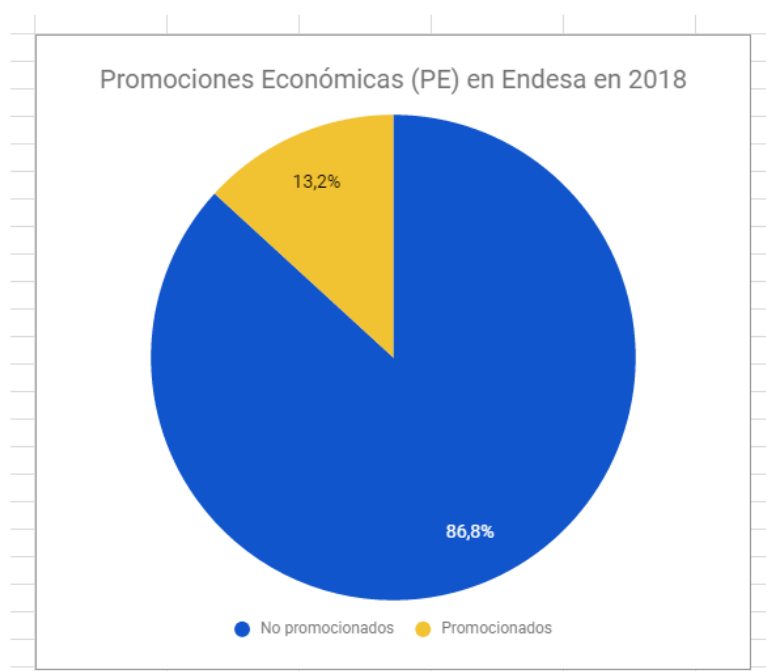
### Índice:

DATOS DE 2018, p. 1-5

DATOS ACUMULADOS DE 2014 A 2018, p. 6-10

### A. DATOS DE 2018

#### 1. Relación entre promocionados y no promocionados en 2018



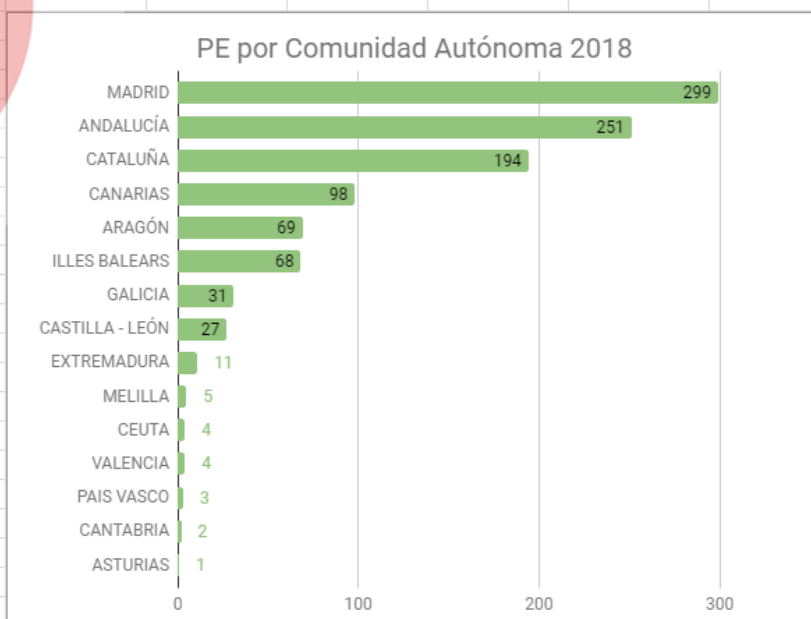

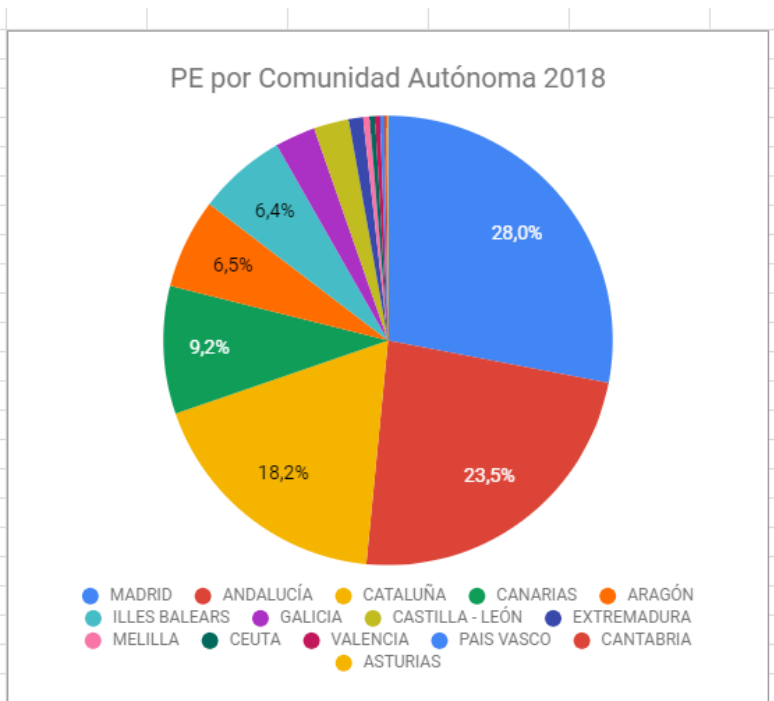
## 2. Promociones Económicas por Sexo en 2018

SEXO	PE
Hombre	779
Mujer	288



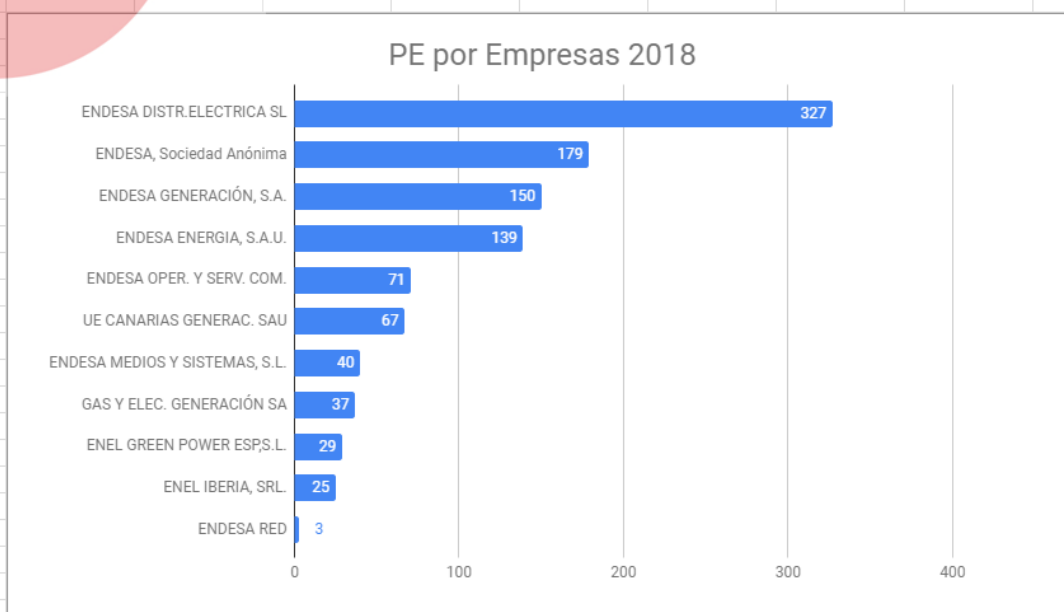
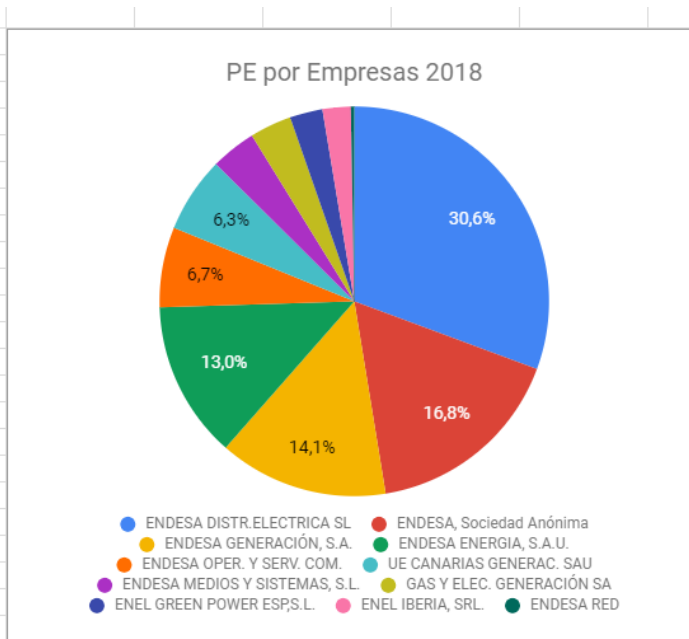

### 3. Promociones Económicas por Comunidades Autónomas en 2018

Comunidad	PE
MADRID	299
ANDALUCÍA	251
CATALUÑA	194
CANARIAS	98
ARAGÓN	69
ILLES BALEARS	68
GALICIA	31
CASTILLA - LEÓN	27
EXTREMADURA	11
MELILLA	5
CEUTA	4
VALENCIA	4
PAIS VASCO	3
CANTABRIA	2
ASTURIAS	1

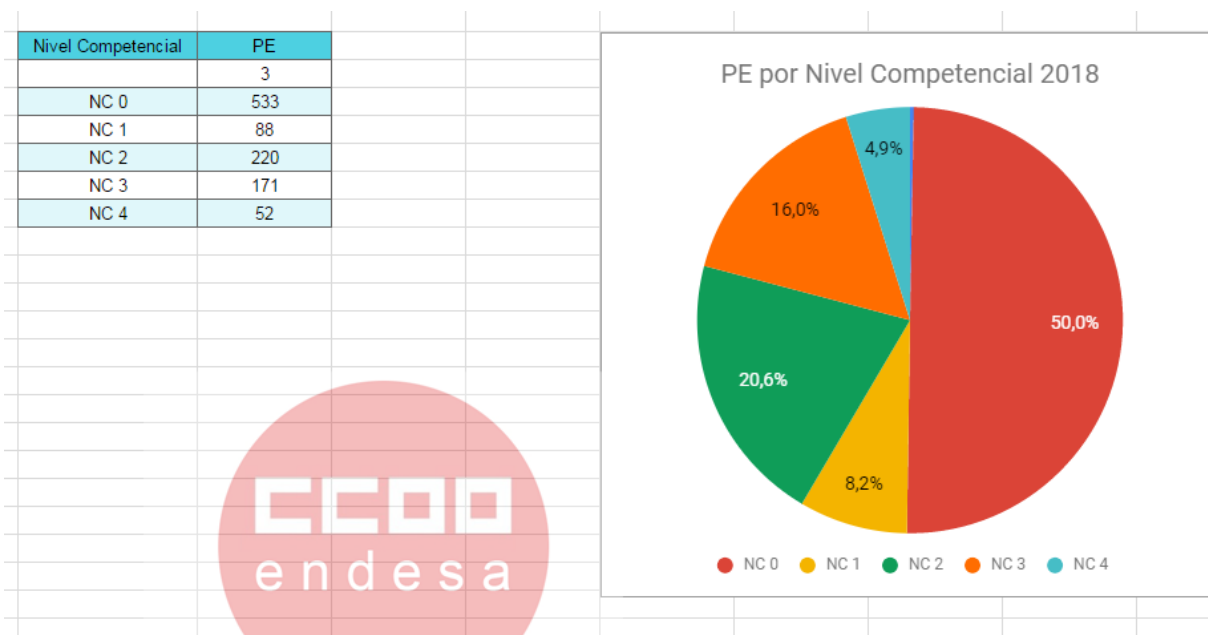


#### 4. Promociones Económicas por Empresas en 2018

Empresa	PE
ENDESA DISTR.ELECTRICA SL	327
ENDESA, Sociedad Anónima	179
ENDESA GENERACIÓN, S.A.	150
ENDESA ENERGIA, S.A.U.	139
ENDESA OPER. Y SERV. COM.	71
UE CANARIAS GENERAC. SAU	67
ENDESA MEDIOS Y SISTEMAS, S.L	40
GAS Y ELEC. GENERACIÓN SA	37
ENEL GREEN POWER ESP,S.L.	29
ENEL IBERIA, SRL.	25
ENDESA RED	3




### 5. Promociones Económicas por Nivel Competencial en 2018



### 6. Estructura de la plantilla de Endesa en 2018

Estructura de la plantilla por Niveles Competenciales, directivos y singulares en 2018


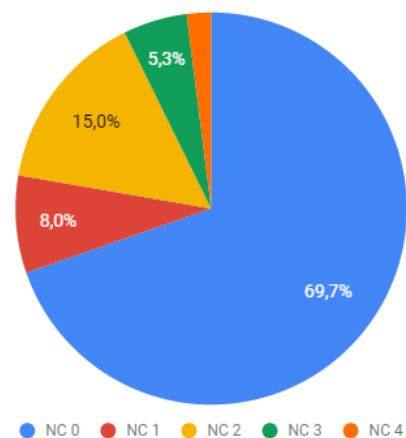


## B. DATOS ACUMULADOS DE 2014 A 2018

### 1. Trabajadores que repiten Promoción Económica por Nivel Competencial 2014-2018

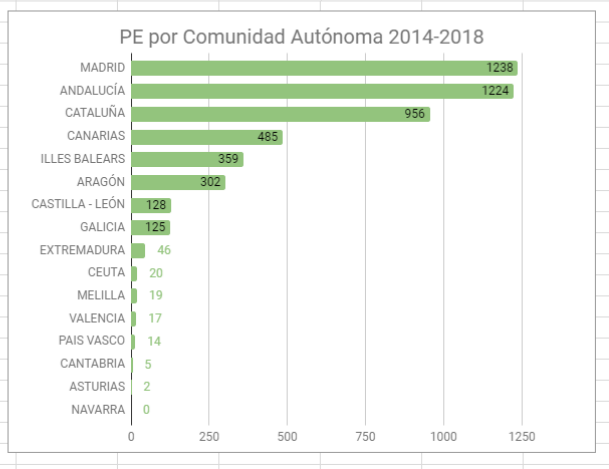
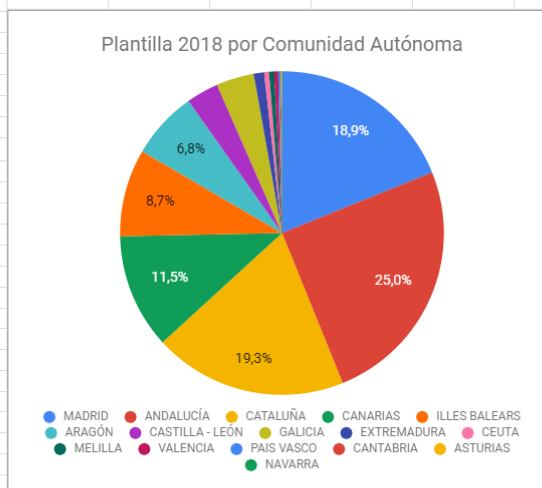
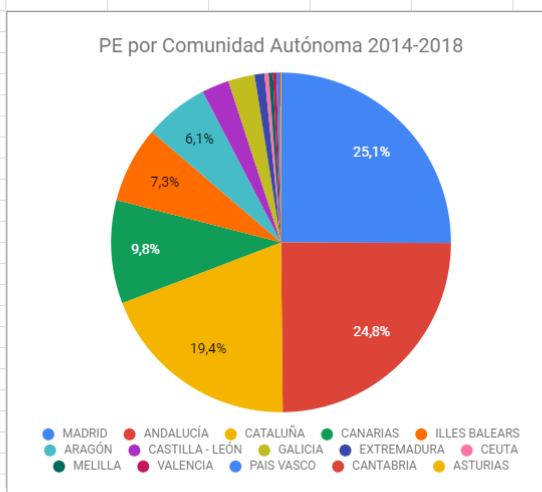
Nº veces promocionadas	Personas	NC 0	NC 1	NC 2	NC 3	NC 4
5 veces	9	8	0	1	0	0
4 veces	42	36	2	2	2	0
3 veces	175	141	9	18	6	1
2 veces	721	475	65	121	42	18
<b>Total de trabajadores que repiten promoción</b>	<b>947</b>	<b>660</b>	<b>76</b>	<b>142</b>	<b>50</b>	<b>19</b>

Trabajadores que repiten PE por Nivel Competencial



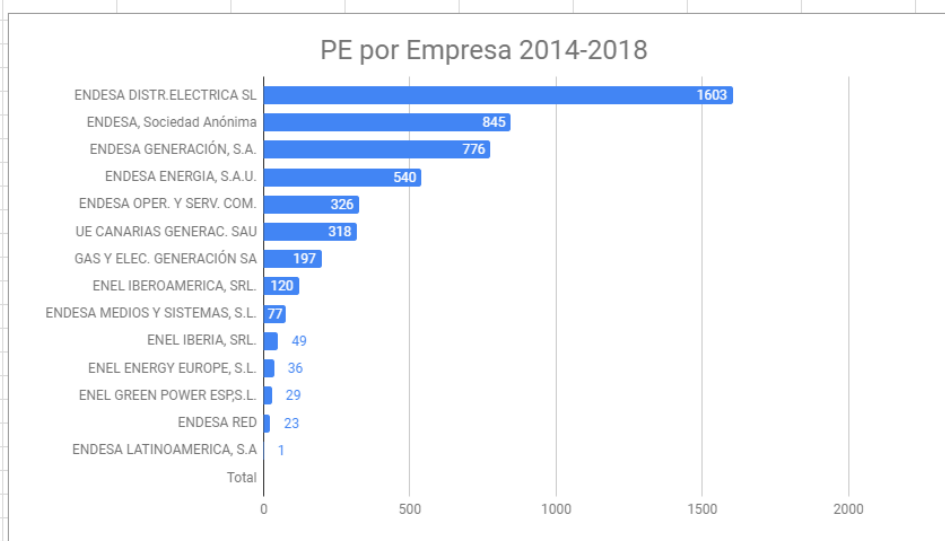
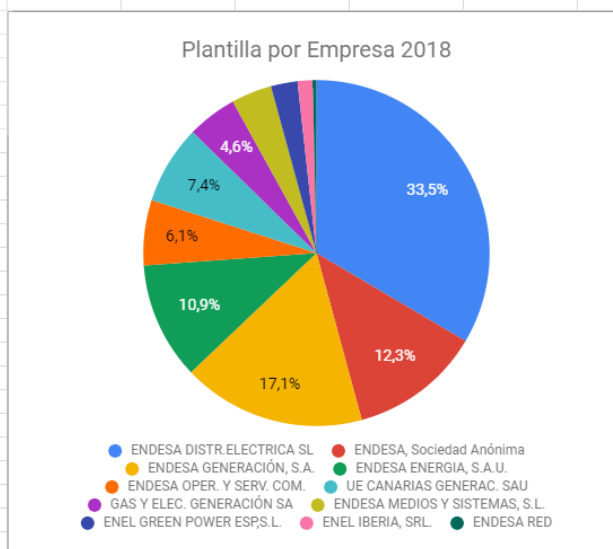
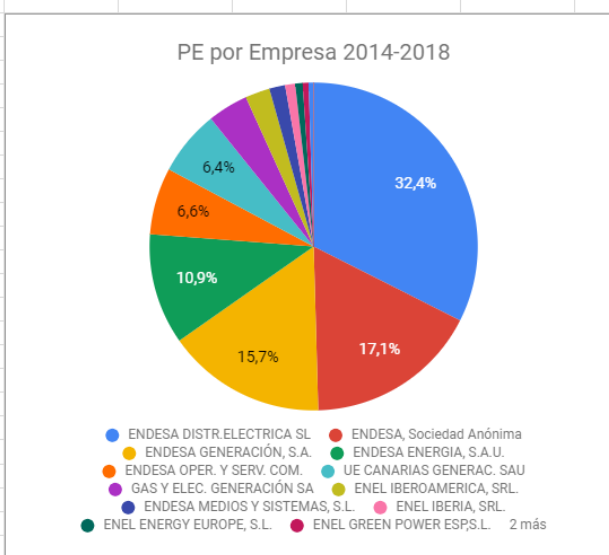
## 2. Promociones Económicas por Comunidad Autónoma acumulado 2014-2018 y relación de plantilla por Comunidad Autónoma en 2018

Comunidad	Plantilla 2018	PE 2014-2018
MADRID	1497	1238
ANDALUCÍA	1982	1224
CATALUÑA	1531	956
CANARIAS	910	485
ILLES BALEARS	693	359
ARAGÓN	537	302
CASTILLA - LEÓN	256	128
GALICIA	299	125
EXTREMADURA	82	46
CEUTA	39	20
MELILLA	40	19
VALENCIA	30	17
PAIS VASCO	18	14
CANTABRIA	4	5
ASTURIAS	8	2
NAVARRA	1	0
<b>Totales</b>	<b>7927</b>	<b>4940</b>



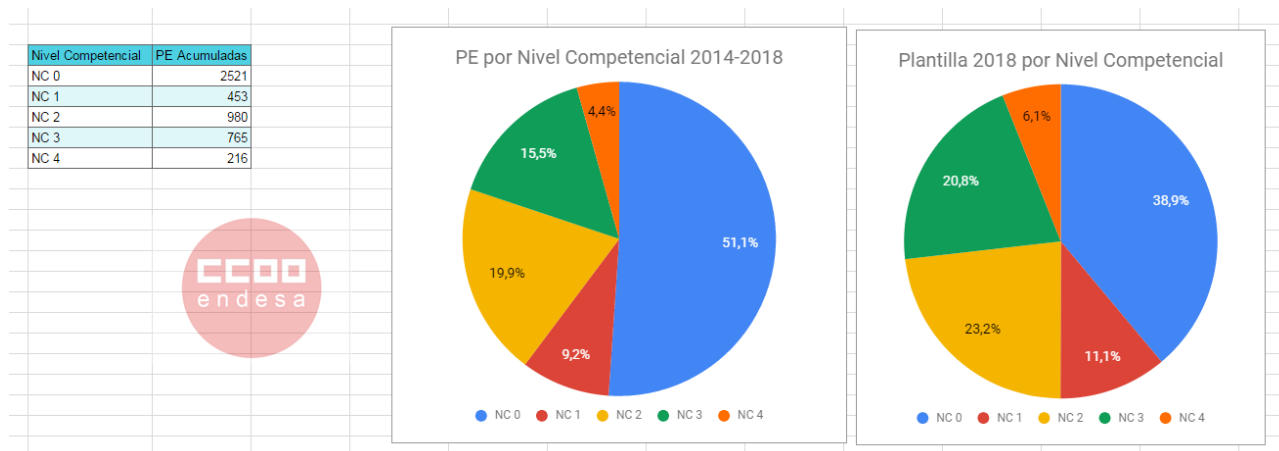
### 3. Promociones Económicas por Empresa acumulado 2014-2018 y relación de plantilla por Empresa en 2018

Empresa	PE
ENDESA DISTR.ELECTRICA SL	1603
ENDESA, Sociedad Anónima	845
ENDESA GENERACIÓN, S.A.	776
ENDESA ENERGIA, S.A.U.	540
ENDESA OPER. Y SERV. COM.	326
UE CANARIAS GENERAC. SAU	318
GAS Y ELEC. GENERACIÓN SA	197
ENEL IBEROAMERICA, SRL	120
ENDESA MEDIOS Y SISTEMAS, S.L	77
ENEL IBERIA, SRL	49
ENEL ENERGY EUROPE, S.L.	36
ENEL GREEN POWER ESP,S.L.	29
ENDESA RED	23
ENDESA LATINOAMERICA, S.A	1
Total	

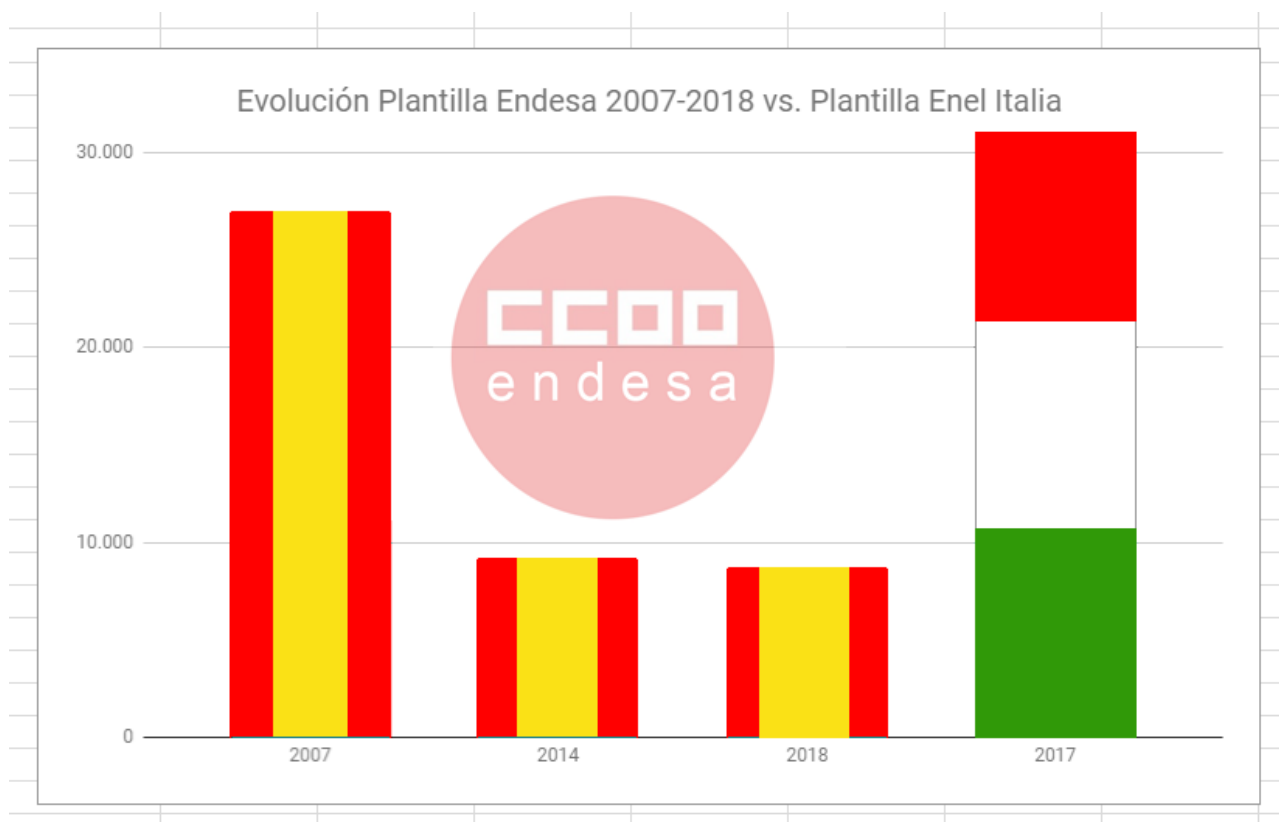




#### 4. Promociones Económicas por Nivel Competencial acumuladas 2014-2018 y relación de plantilla por Nivel Competencial en 2018



#### 5. Plantilla de Endesa desde la entrada de Enel como propietario en 2007 hasta 2018 y plantilla de Enel en Italia a 31 de diciembre de 2017



## 6. Resultados de la compraventa de las divisiones Renovable y Latinoamérica de Endesa, en 2012 y 2014, respectivamente

